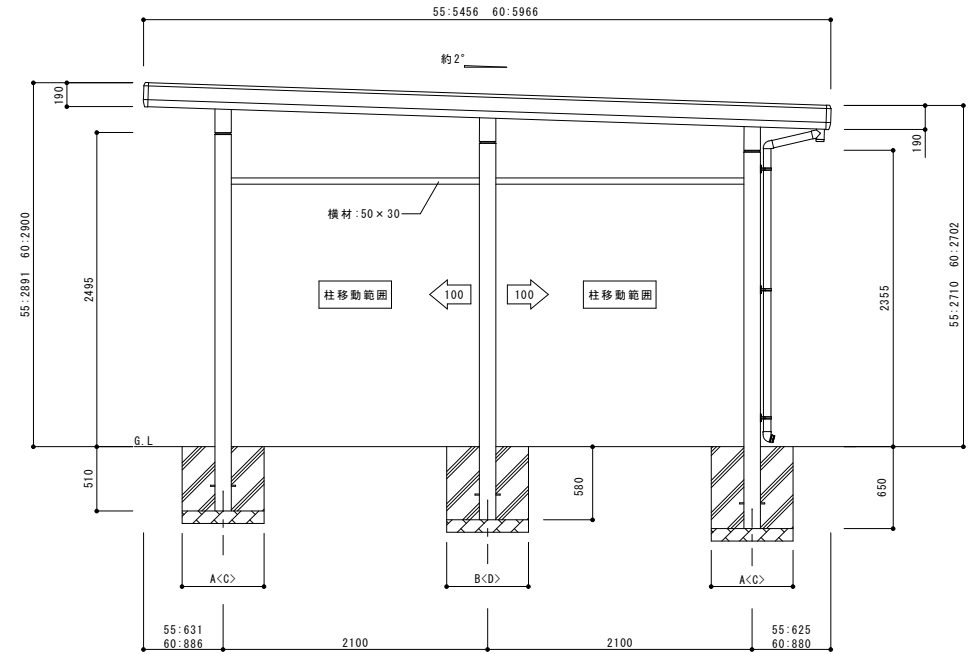
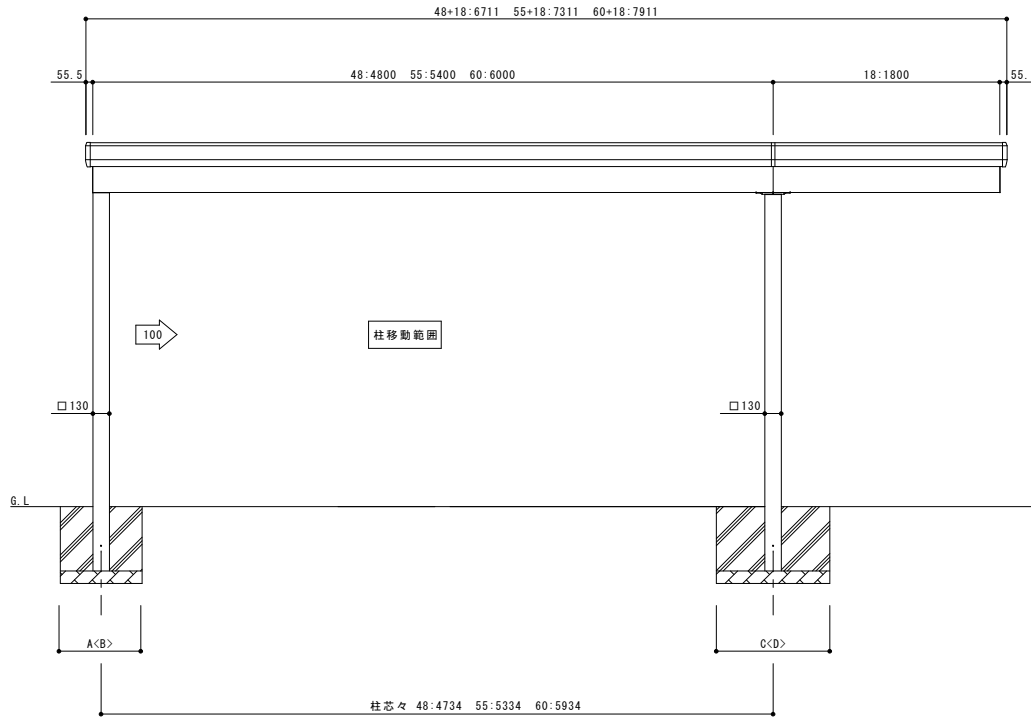


■標準柱タイプ



※ [] はセミハイルーフ、() はハイルーフの寸法です。

●基礎寸法表[独立基礎]

H	W	L	間口延長側基礎寸法			
			地耐力: 50kN/m ²			
			サイド'n'無	サイド'n'有	サイド'n'無	サイド'n'有
標準	48-18	55	990	890	990	890
		60	990	890	990	890
	55-18	55	990	890	990	890
		60	990	950	990	950
	60-18	55	990	890	990	890
		60	990	950	990	950

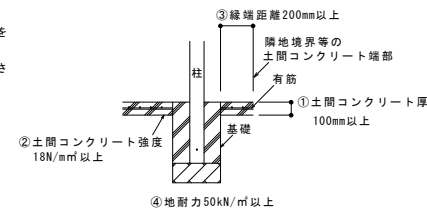
●基礎寸法表[土間コンクリート基礎]

H	W	L	間口延長側基礎寸法				間口延長側基礎寸法			
			地耐力: 50kN/m ²				地耐力: 100kN/m ²			
			サイド'n'無	サイド'n'有	サイド'n'無	サイド'n'有	サイド'n'無	サイド'n'有	サイド'n'無	サイド'n'有
標準	48-18	55	990	890	990	890	650	590	650	590
		60	990	890	990	890	650	590	650	590
	55-18	55	990	890	990	890	660	590	660	590
		60	990	950	990	950	660	640	660	640
	60-18	55	990	890	990	890	660	590	660	590
		60	990	950	990	950	660	640	660	640

土間コンクリート考慮基礎条件

本基礎の場合は、下記各条件を満たしていることを確認してください。
条件を満たしていない場合は、「独立基礎」の大きさにして施工してください。

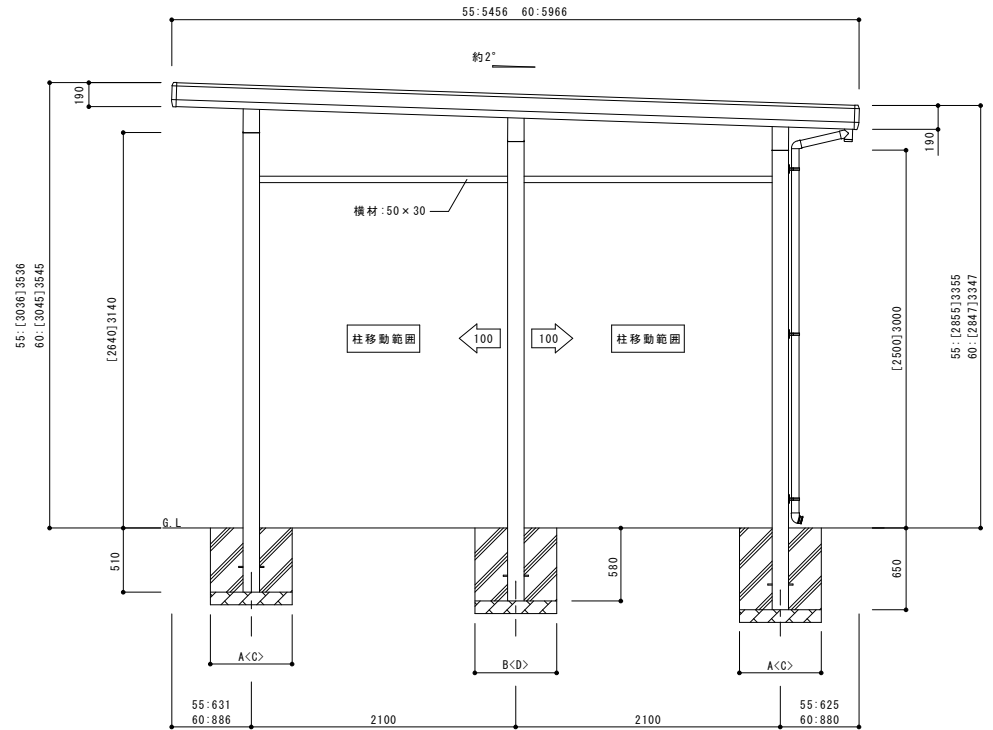
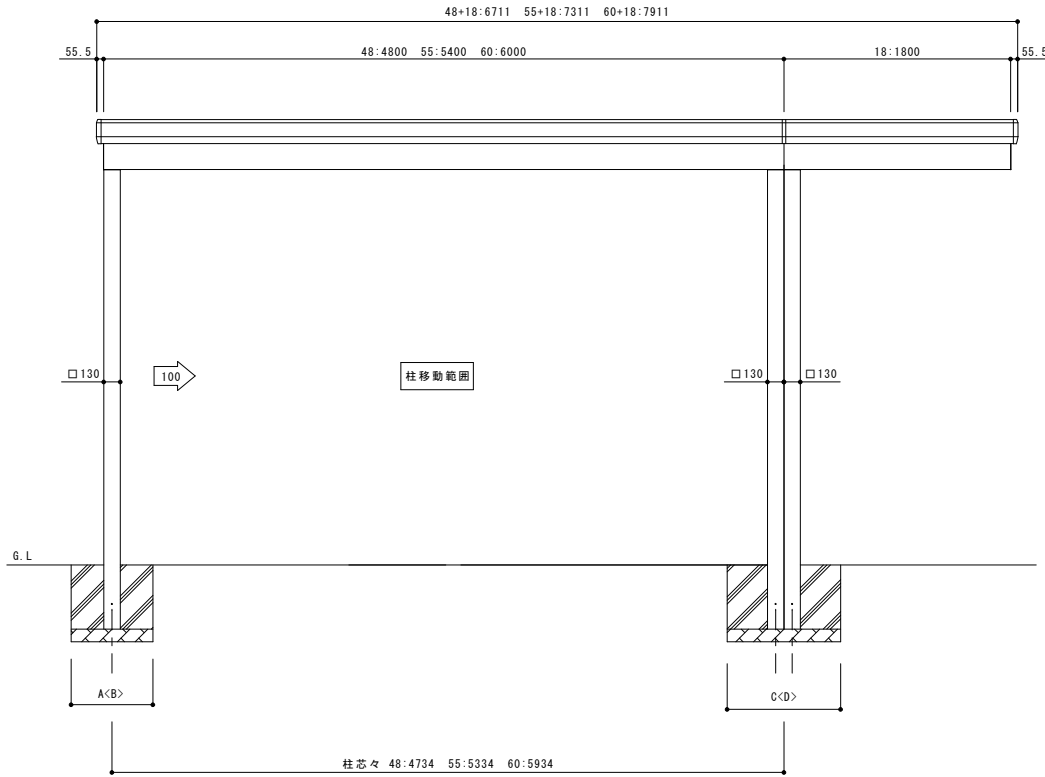
- 基礎条件
- ①土間コンクリート厚: 100mm以上、有筋
 - ②土間コンクリート強度: 18N/mm²以上
 - ③縁端距離: 200mm以上
 - ④地耐力: 50kN/m²以上



※間口延長側以外の基礎寸法Aについては、組合わせる各基本セットの基礎寸法となります。

変更記事	設計監理	殿	工事名	照査担当	作図	尺度	御受領印	図番
	施工	殿	図面名			1/30	年月日	
			SSポートG II 積雪150cm 間口延長t/2台用+a 標準柱					

■セミハイルフタイプ
ハイルフタイプ



※ []はセミハイルフ、()はハイルフの寸法です。

●基礎寸法表〔独立基礎〕

H	W	L	間口延長側基礎寸法			
			地耐力：50kN/m ²			
			サイド'ハ'無	サイド'ハ'有	中間'D'無	中間'D'有
セミハイルフ ハイルフ	48・18	55	990	890	990	890
		60	990	890	990	890
	55・18	55	990	890	990	890
		60	990	950	990	950
	60・18	55	990	890	990	890
		60	990	950	990	950

●基礎寸法表〔土間コンクリート基礎〕

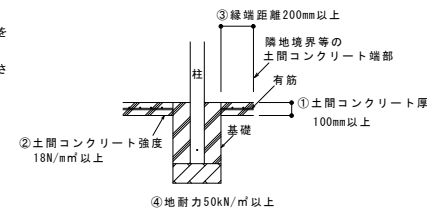
H	W	L	間口延長側基礎寸法				間口延長側基礎寸法			
			地耐力：50kN/m ²				地耐力：100kN/m ²			
			サイド'ハ'無	サイド'ハ'有	サイド'ハ'無	サイド'ハ'有	サイド'ハ'無	サイド'ハ'有	サイド'ハ'無	サイド'ハ'有
セミハイルフ ハイルフ	48・18	55	990	890	990	890	650	590	650	590
		60	990	890	990	890	650	590	650	590
	55・18	55	990	890	990	890	660	640	660	640
		60	990	950	990	950	660	640	660	640
	60・18	55	990	890	990	890	660	590	660	590
		60	990	950	990	950	660	640	660	640

※間口延長側以外の基礎寸法Aについては、組合わせる各基本セットの基礎寸法となります。

土間コンクリート考慮基礎条件

本基礎の場合は、下記各条件を満たしていることを確認してください。
条件を満たしていない場合は、「独立基礎」の大きさにして施工してください。

基礎条件	
①土間コンクリート厚	: 100mm以上、有筋
②土間コンクリート強度	: 18N/mm ² 以上
③縁端距離	: 200mm以上
地耐力	: 50kN/m ² 以上



変更記号	設計監理	照査担当	作図	尺度	御受領印	図番
	殿	工事名		1/30	年月日	図番
	殿	図面名				
		SSポートGⅡ 積雪150cm 間口延長セット/2台用+a セミハイルフ・ハイルフ柱				