

※ [ ]はセミハイルーフ、( )はハイルーフの寸法です。

●基礎寸法表[独立基礎]

基本セット1台用			基礎寸法: A	
H	W	L	地耐力: 50kN/m <sup>2</sup>	
			サイドハ'無	サイドハ'有
標準	30	55	440	570
		60	460	610
セミハイルーフ ハイルーフ	30	55	440	700
		60	460	740

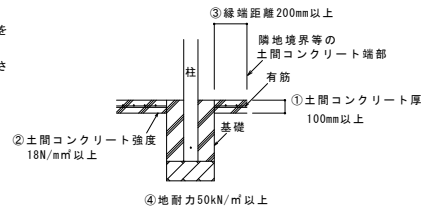
●基礎寸法表[土間コンクリート基礎]

基本セット1台用			基礎寸法: A		基礎寸法: A	
H	W	L	地耐力: 50kN/m <sup>2</sup>		地耐力: 100kN/m <sup>2</sup>	
			サイドハ'無	サイドハ'有	サイドハ'無	サイドハ'有
標準	30	55	440	440	390	390
		60	460	460	390	390
セミハイルーフ ハイルーフ	30	55	440	440	390	440
		60	460	460	390	460

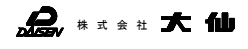
土間コンクリート考慮基礎条件

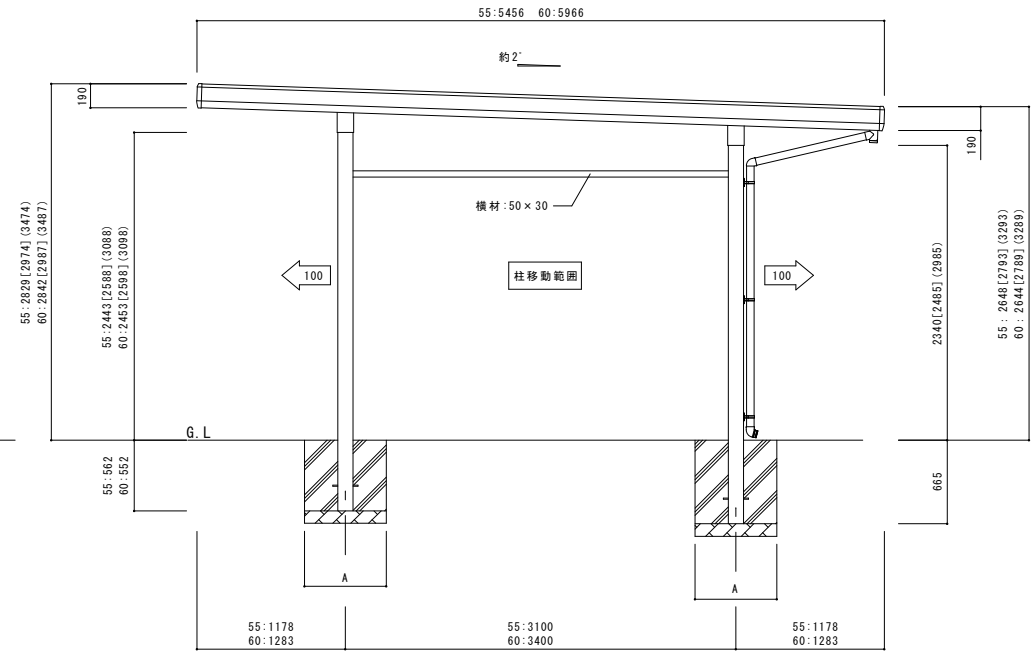
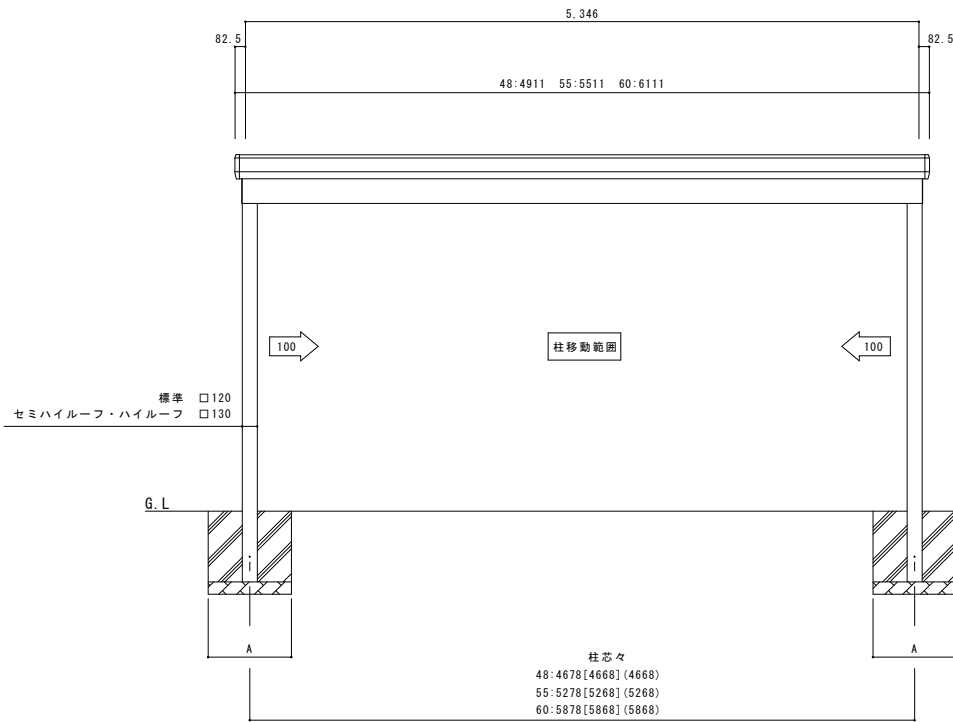
本基礎の場合は、下記各条件を満たしていることを確認してください。  
条件を満たしていない場合は、「独立基礎」の次ききにして施工してください。

基礎条件	
①土間コンクリート厚	: 100mm以上、有筋
②土間コンクリート強度	: 18N/mm <sup>2</sup> 以上
③縁端距離	: 200mm以上
地耐力	: 50kN/m <sup>2</sup> 以上



変更記号	設計監理	殿	工事名	照査	担当	作図	尺度	御受領印	図番
	施工	殿	図面名 ゆき盛Ⅱ・耐風Ⅱ 基本セット/1台用				1/30	年月日	





※ [ ] はセミハイルーフ、( ) はハイルーフの寸法です。

●基礎寸法表[独立基礎]

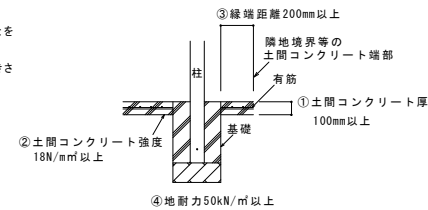
基本セット2台用			基礎寸法: A	
H	W	L	地耐力: 50kN/m <sup>2</sup>	
			サイドバ'無	サイドバ'有
標準	48	55	550	600
		60	570	640
	55	55	580	620
		60	610	660
	60	55	610	630
		60	640	670
セミハイルーフ ハイルーフ	48	55	550	730
		60	570	770
	55	55	580	740
		60	610	790
	60	55	610	750
		60	640	800

●基礎寸法表[土間コンクリート基礎]

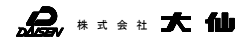
基本セット2台用			基礎寸法: A		基礎寸法: A	
H	W	L	地耐力: 50kN/m <sup>2</sup>		地耐力: 100kN/m <sup>2</sup>	
			サイドバ'無	サイドバ'有	サイドバ'無	サイドバ'有
標準	48	55	550	550	390	390
		60	570	570	390	390
	55	55	580	580	390	390
		60	610	610	400	400
	60	55	610	610	400	400
		60	640	640	440	440
セミハイルーフ ハイルーフ	48	55	550	550	390	510
		60	570	570	390	560
	55	55	580	580	390	530
		60	610	610	400	570
	60	55	610	610	400	520
		60	640	640	440	580


土間コンクリート考慮基礎条件  
本基礎の場合は、下記各条件を満たしていることを確認してください。  
条件を満たしていない場合は、「独立基礎」の大きさにして施工してください。

基礎条件	
①土間コンクリート厚	: 100mm以上、有筋
②土間コンクリート強度	: 18N/mm <sup>2</sup> 以上
③縁端距離	: 200mm以上
④地耐力	: 50kN/m <sup>2</sup> 以上



変更記事	設計監理	殿	工事名	照査	担当	作図	尺度	御受領印	図番
	施工	殿	図面名 ゆき盛Ⅱ・耐風Ⅱ 基本セット/2台用				1/30	年月日	





●基礎寸法表[独立基礎]

基本セット3台用			基礎寸法：A	
H	W	L	地耐力：50kN/m <sup>2</sup>	
			サイドハールフ無	サイドハールフ有
標準	80	55	700	700
		60	730	730
セミハールフ ハールフ	80	55	700	780
		60	730	830

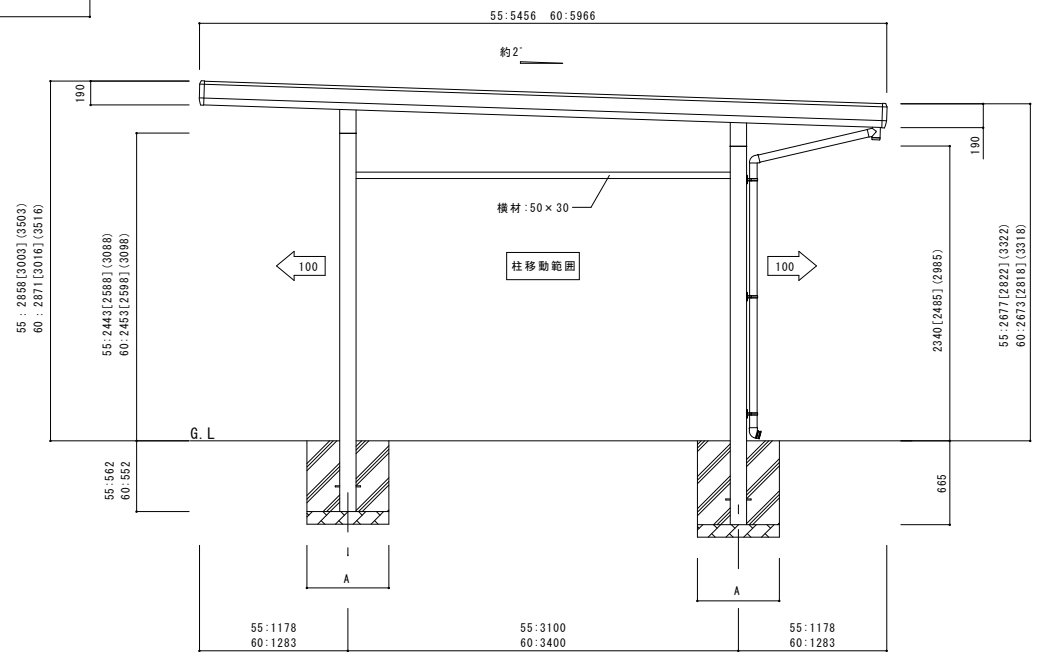
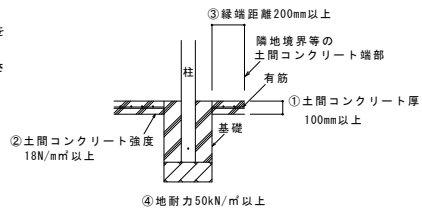
●基礎寸法表[土間コンクリート基礎]

基本セット3台用			基礎寸法：A		基礎寸法：A	
H	W	L	地耐力：50kN/m <sup>2</sup>		地耐力：100kN/m <sup>2</sup>	
			サイドハールフ無	サイドハールフ有	サイドハールフ無	サイドハールフ有
標準	80	55	700	700	520	520
		60	730	730	580	580
セミハールフ ハールフ	80	55	700	700	520	520
		60	730	730	580	580

土間コンクリート考慮基礎条件

本基礎の場合は、下記各条件を満たしていることを確認してください。  
条件を満たしていない場合は、「独立基礎」の大きさにして施工してください。

基礎条件	
①土間コンクリート厚	: 100mm以上、有筋
②土間コンクリート強度	: 18N/mm <sup>2</sup> 以上
③縁端距離	: 200mm以上
地耐力	: 50kN/m <sup>2</sup> 以上



※[ ]はセミハールフ、( )はハールフの寸法です。

変更記号	設計監理	殿	工事名	照査	担当	作図	尺度	御受領印	図番
	施工	殿	図面名 ゆき盛Ⅱ・耐風Ⅱ 基本セット/3台用				1/30	年月日	

