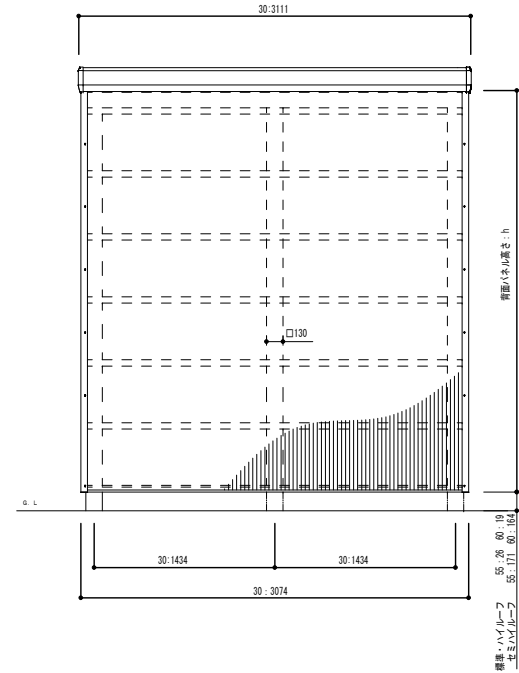
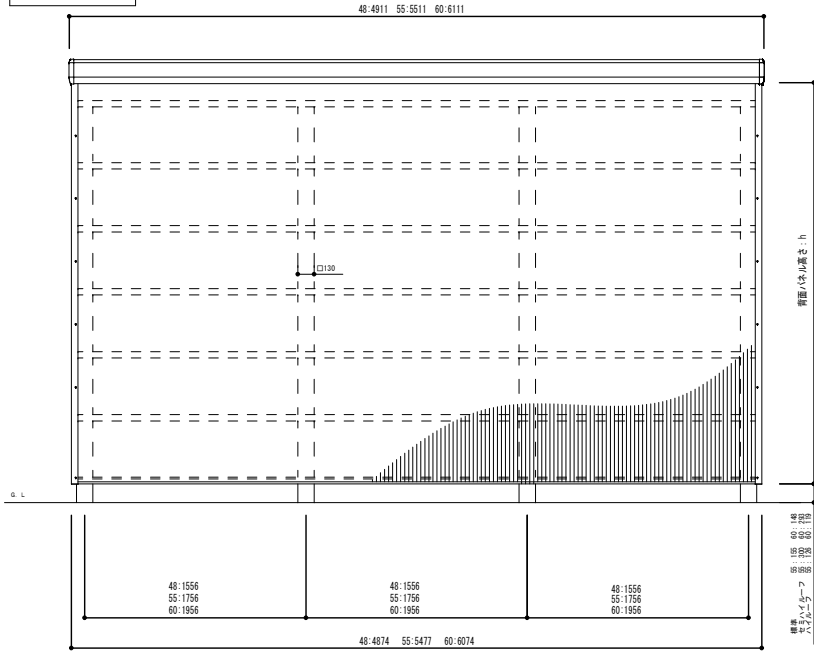


■背面

1台用開口



2台用開口



●基礎寸法表 [独立基礎]

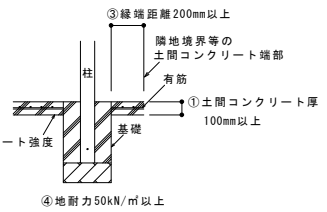
H	基礎寸法 : E	
	標準	セミハイルーフ ハイルーフ
800	800	480
1010	1010	620

●基礎寸法表 [土間コンクリート基礎]

H	基礎寸法 : E	
	標準	セミハイルーフ ハイルーフ
530	530	390
750	750	420

土間コンクリート考慮基礎条件
本基礎の場合は、下記各条件を満たしていることを確認してください。
条件を満たしていない場合は、「独立基礎」の大きさにして施工してください。

基礎条件	
①土間コンクリート厚	: 100mm以上、有筋
②土間コンクリート強度	: 18N/m ² 以上
③縁端距離	: 200mm以上
地耐力	: 50kN/m ² 以上



※本体部の基礎Aについては単体の(付いた)有)基礎寸法表をご参照ください。

変更記号	設計監理	殿	工事名	照査担当	作図	尺度	御受領印	Daisen 株式会社	図番
	施工	殿	図面名						